



Extrait du Livret cartographique

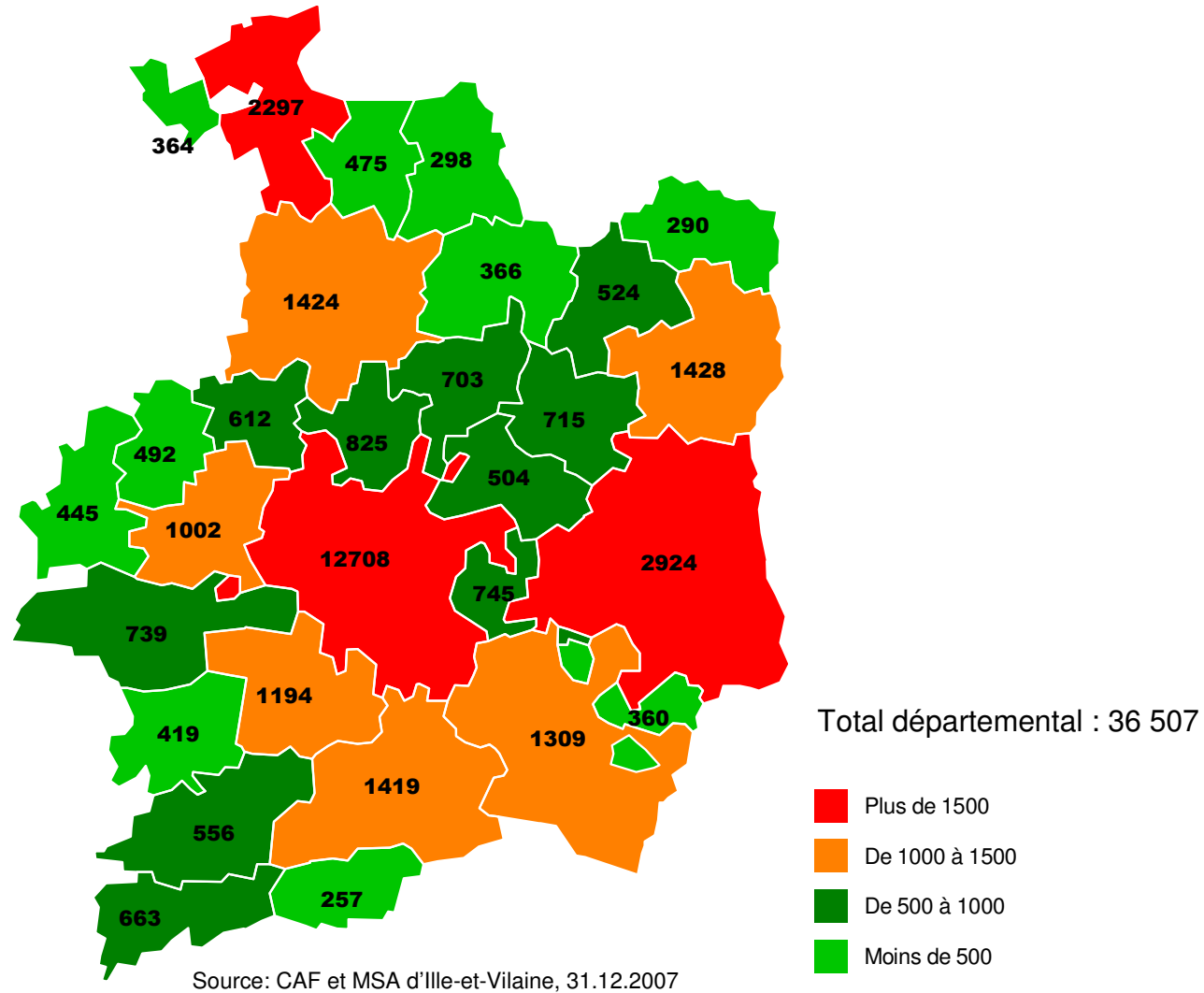
Diagnostic relatif à l'accueil de la petite enfance en Ille-et-Vilaine et élaboration d'un schéma départemental d'accueil du jeune enfant

Juillet 2009





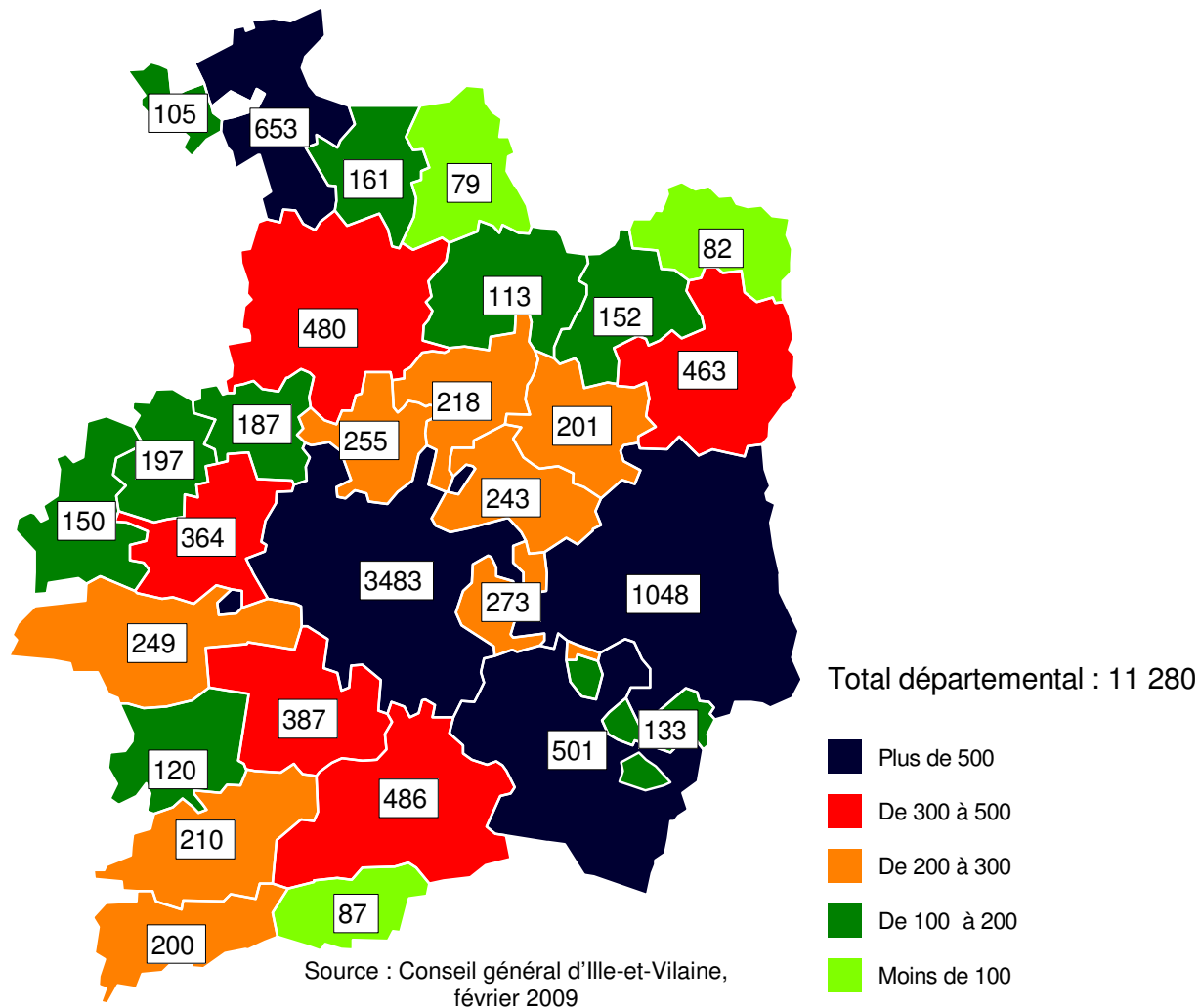
Nombre d'enfants de moins de 3 ans en 2007



Source: CAF et MSA d'Ille-et-Vilaine, 31.12.2007



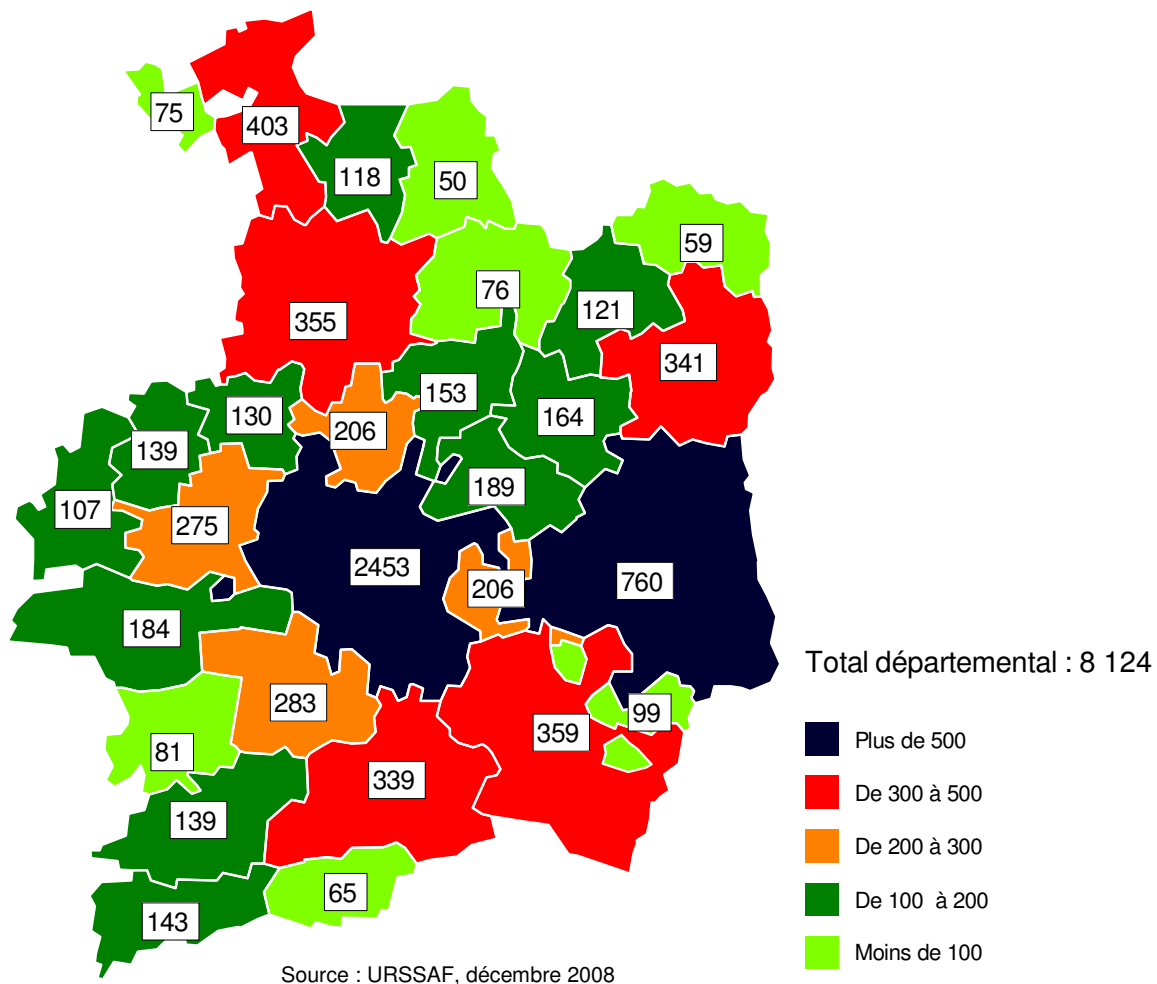
Nombre total d'assistantes maternelles agréées en 2008





Nombre d'assistantes maternelles en activité en 2008

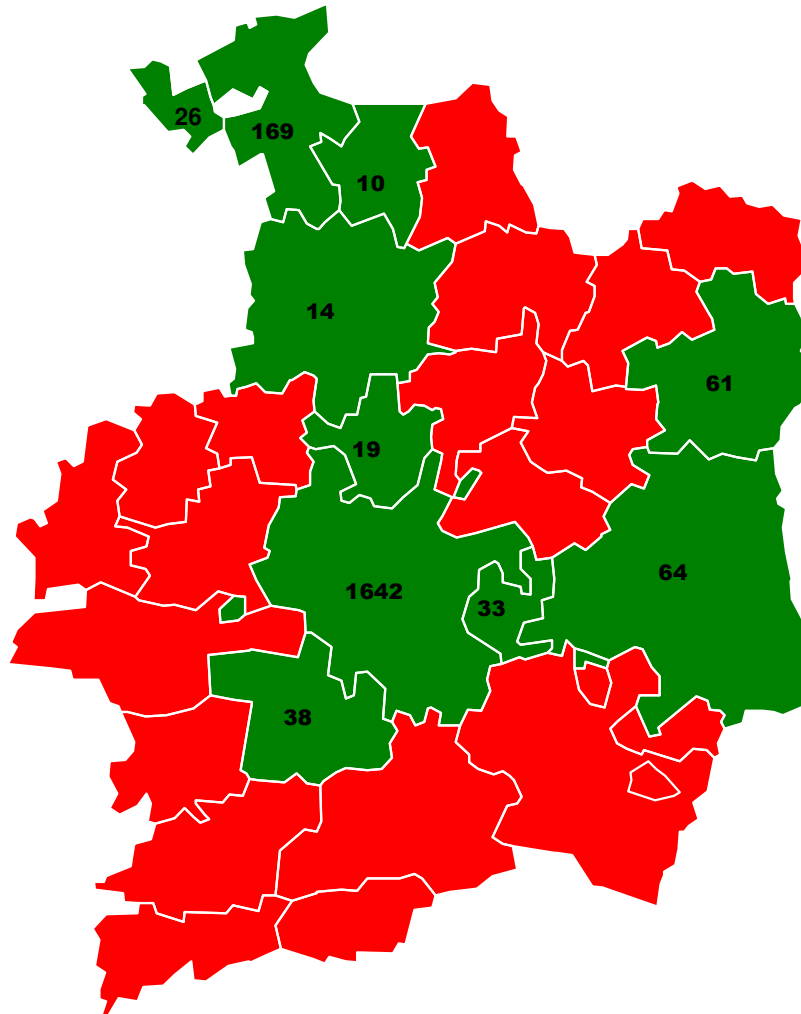
Une assistante maternelle est active lorsqu'elle déclare avoir utilisé son agrément pour garder au moins une fois un enfant âgé de moins de 6 ans au cours de l'année 2008





Nombre de places offertes en accueil collectif régulier en 2007

(crèches, multi-accueils)



Hors EPCI : 25 places sur les communes isolées de Saint-Jouan-des-Guérets et Dinard.

Total départemental : 2 101

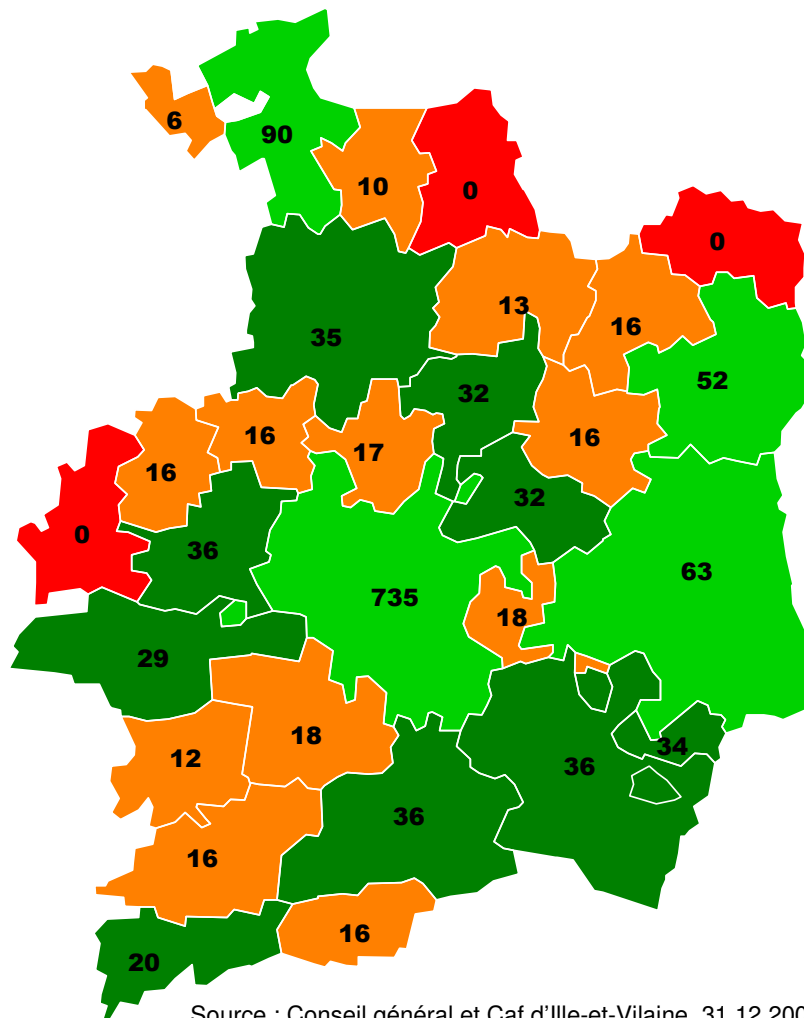
- EPCI dotées
- EPCI non dotées

Source : Conseil Général et Caf d'Ille-et-Vilaine, 31.12.2007



Nombre de places offertes en accueil collectif occasionnel en 2007*

(haltes-garderies, multi-accueils)



* Données de février 2009 pour les Communautés de communes de Maure de Bretagne et d'Antrain communauté.

Notons que les communes isolées ne sont pas prises en compte et recensent 34 places, portant ainsi le total départemental à 1 454 places.

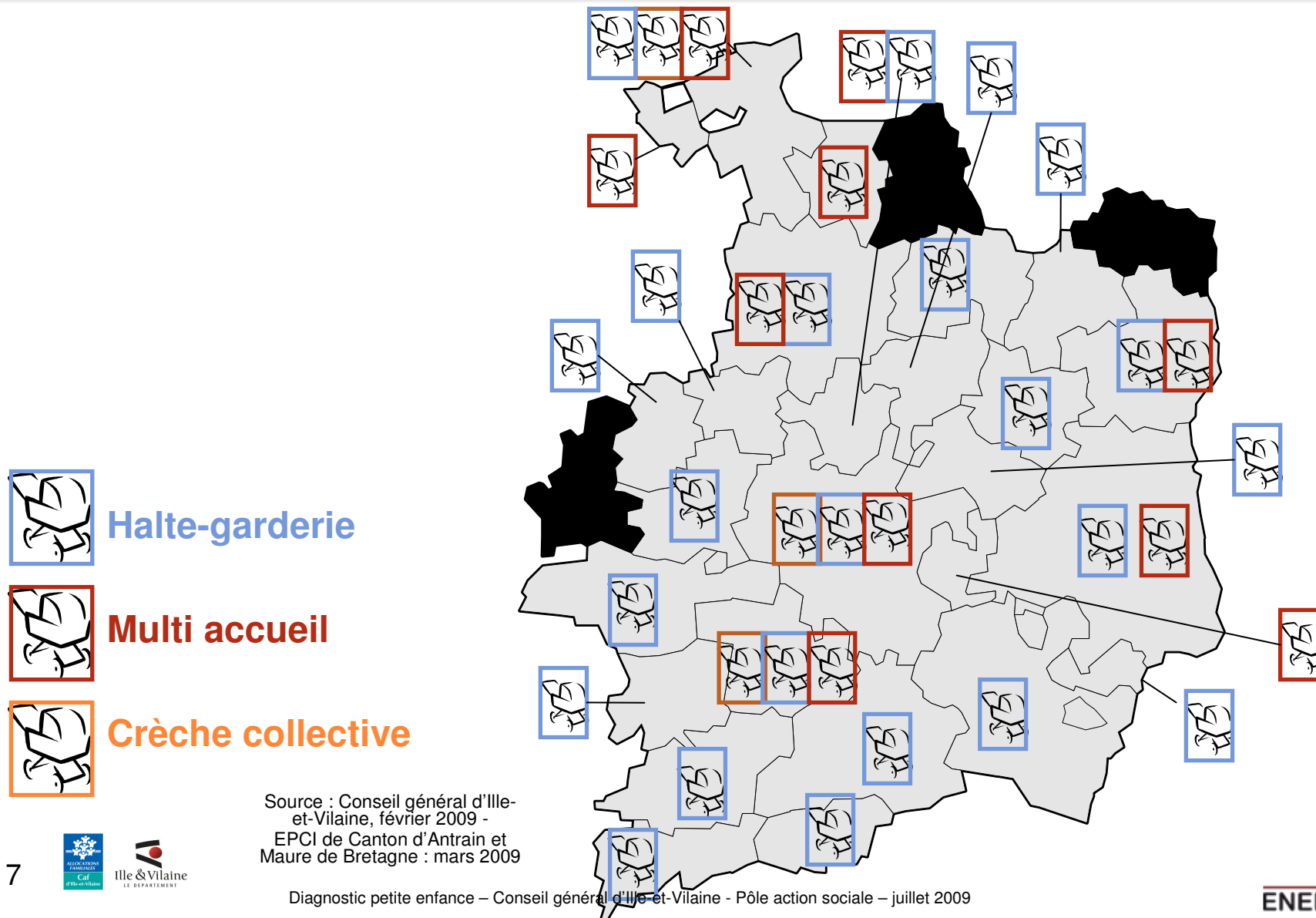
Total départemental : 1 454 places

- Plus de 50 places
- De 20 à 50 places
- Moins de 20 places
- EPCI non dotés

Source : Conseil général et Caf d'Ille-et-Vilaine, 31.12.2007 et février 2009 (pour les Communautés de communes de Maure de Bretagne et d'Antrain Communauté)



L'équipement en structures d'accueil collectif par intercommunalité en février 2009





L'offre d'accueil collectif actuelle (février 2009)

| | <i>Accueil collectif régulier</i> | <i>Accueil collectif occasionnel</i> | <i>Crèches familiales</i> | <i>Capacité d'accueil collectif total</i> |
|--|--|---|---|---|
| | <i>Nombre de places offertes en crèches et multi-accueil</i> | <i>Nombre de places offertes en haltes-garderies et multi-accueil</i> | <i>Nbe de places offertes en crèches familiales (publiques et mixtes)</i> | |
| CTE D'AGGLO RENNES METROPOLE | 1642 | 735 | 284 | 2661 |
| CDC PAYS DE MONTAUBAN | 0 | 16 | 0 | 16 |
| CDC PAYS DE MONTFORT | 0 | 36 | 0 | 36 |
| CDC CANTON D'ANTRAIN | 0 | 13 | 0 | 13 |
| CDC PAYS DE LOUVIGNE DU DESERT | 0 | 0 | 0 | 0 |
| CDC CANTON DE PIPRIAC | 0 | 16 | 0 | 16 |
| CDC LE COGLAIS | 0 | 16 | 0 | 16 |
| CDC PAYS DE SAINT MEEN LE GRAND | 0 | 0 | 0 | 0 |
| CTE D'AGGLO VITRE COMMUNAUTE | 64 | 63 | 0 | 127 |
| CDC PAYS DE FOUGERES | 61 | 52 | 33 | 146 |
| CDC PAYS DE BECHEREL | 0 | 16 | 0 | 16 |
| CDC BAIE DU MONT ST MICHEL | 0 | 0 | 0 | 0 |
| CDC PAYS DE MOYENNE VILAINE ET DU SEMNON | 0 | 36 | 0 | 36 |
| CDC BROCELIANDE | 0 | 29 | 0 | 29 |
| CDC PAYS DE MAURE DE BRETAGNE | 0 | 12 | 0 | 12 |
| CDC GUICHEN (ACSOR) | 38 | 18 | 0 | 56 |
| CDC PAYS DE LA ROCHE AUX FEES | 0 | 36 | 0 | 36 |
| CDC PAYS GUERCHAIS | 0 | 34 | 0 | 34 |
| CDC PAYS D'AUBIGNE | 0 | 32 | 0 | 32 |
| CDC PAYS DE ST AUBIN DU CORMIER | 0 | 16 | 0 | 16 |
| CDC PAYS DE DOL DE BRETAGNE | 10 | 10 | 0 | 20 |
| CDC VAL D'ILLE | 19 | 17 | 0 | 36 |
| CDC PAYS DE CHATEAUGIRON | 33 | 18 | 0 | 51 |
| CDC-CANTON DE GRAND FOUGERAY | 0 | 16 | 0 | 16 |
| CDC PAYS DE REDON | 0 | 20 | 0 | 20 |
| CDC PAYS DE LIFFRE | 0 | 32 | 0 | 32 |
| CDC BRETAGNE ROMANTIQUE | 14 | 35 | 0 | 49 |
| CDC COTE D'EMERAUDE | 26 | 6 | 0 | 32 |
| CTE D'AGGLO CAP MALO | 169 | 90 | 92 | 351 |
| COMMUNES ISOLEES | 25 | 34 | 0 | 59 |
| TOTAL DEPARTEMENT | 2101 | 1454 | 409 | 3964 |

Source : Conseil général d'Ille-et-Vilaine, février 2009